

# WEB振替システム利用方法

※PC版では画面レイアウトが異なりますが、入力の方法・内容に変わりはありません。

## 【はじめに】

当システムは、お申込みの内容をメールにて自動配信いたします。

メールアドレスをご準備ください。

迷惑メール対策をされていると、メールが届かない恐れがあります。ドメイン：@hoosiers.co.jp のメールが受信できるよう設定変更をお願い致します。

WEB操作は、各レッスン開始 1 時間前迄となります。

右記QRコード または  
下記URLよりログインください。  
(当スクールHPからも可)



<https://www3.clubnet.ne.jp/miyanomori/reserve/>

## ① ログイン

会員番号とパスワードを入力し、「ログイン」

【会員番号】  
メンバーズカード貼付の  
バーコード下部・9桁の数字

【初期パスワード】  
西暦生年月日  
例) 2015年1月10日  
→20150110

## ② パスワードの変更

初回ログイン時はパスワードをご変更ください

新しいパスワードを入力後、  
「パスワードを変更する」をタップ



「トップページへ進む」をタップ

## ③ メールアドレスの登録

アドレス未登録の場合、キャンセル待ちでの予約ができません。必ずご登録ください。

1. 「メールアドレスを登録する」をタップ

2. 「登録する」をタップ

3. アドレス入力後、メール受信設定を「受信する」を選択

※休講・イベント案内等は  
メールでの配信となります。  
「お知らせメール」は  
「受信する」に  
設定をお願い致します。

4. 「メール設定  
登録」を  
タップ

6. 「メール設定に戻る」をタップ

## ④ テストメールの送信

設定完了後、テスト送信をお試しください。

メールが届かない場合  
・アドレス入力の際の誤り  
・迷惑メール設定による受信拒否  
などの可能性があります。

各自でのご確認等をお願い致します。

# ◎ トップページ（メニュー）のご紹介

宮の森スポーツ倶楽部 トップページ

会員番号:822100002 宮の森 修三 様

お知らせ（最新3件を表示）

- 2020/10/18 (日) NEW  
メールアドレス登録をお願い

レッスン予定一覧（直近3件を表示）

レッスンの予約はありません。

出席予定一覧（直近3件を表示）

- 2020/10/24 (土) 10:30 - 11:50  
上級土曜C
- 2020/11/07 (土) 10:30 - 11:50  
上級土曜C
- 2020/11/14 (土) 10:30 - 11:50  
上級土曜C

各種申込みメニュー

- レッスン予約する
- 予約を確認・キャンセルする
- 予約残回数を確認する
- レッスンを振替・欠席する
- レッソンの履歴を確認する
- イベントを申し込む

会員情報メニュー

- パスワードを変更する
- メールアドレスを変更する

宮の森スポーツ倶楽部 ログアウト

## お知らせ

- 宮スポからのお知らせを掲載

## レッスン予定一覧

- '20.11月期までの振替残からご予約されたレッスン予定を表示

## 出席予定一覧

- 在籍クラスの出席予定 及び 在籍クラスの欠席分から予約した振替予定を表示

## 各種申込みメニュー

- レッスンを予約する … '20.11月期までの振替残からご予約
- 予約を確認・キャンセルする…'20.11月期までの振替残でご予約した予約の確認、キャンセル
- 予約残回数を確認する…システムの都合上、一律に暫定数（30回）が入っています。  
'20.11月期までの振替残はメンバーズカードにてご確認ください。
- レッスンを振替・欠席する…在籍クラスの欠席や、その欠席分を利用しての振替予約、キャンセル
- レッソンの履歴を確認する…出欠状況を表示（'20.12月期分より）
- イベントを申し込む…※現在準備中

## 会員情報メニュー

- パスワードの変更
- メールアドレスの変更

※宮の森スポーツ倶楽部は  
株式会社フュージャースウェルネス&スポーツが運営しています。  
※この振替システムは株式会社フィット・コム のサイトを利用しております。

# 【1】欠席をする (通常クラスのキャンセル・振替予約のキャンセル (欠席分より予約した振替予約のキャンセル))

①「レッスンを振替・欠席する」をタップ

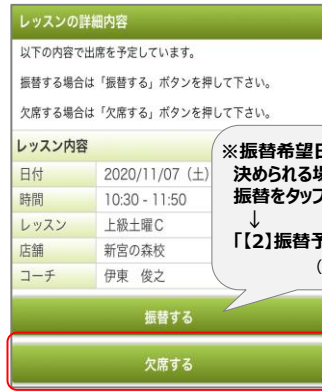


②欠席するクラスを選ぶ



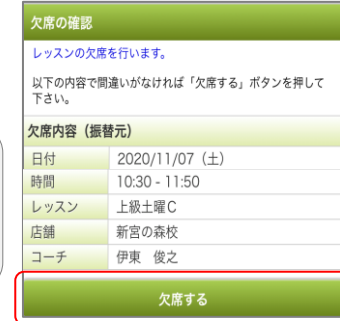
※固定レッスン = 在籍クラス

③「欠席する」をタップ



※振替予約のキャンセル時は「キャンセルする」が表示されます

④確認後、「欠席する」をタップ



⑤完了。メールが配信されます。



【宮スポ新宮の森校】レッスンの欠席を受け付けました。

822100002宮の森 修三様

欠席を受け付けました。  
お申し込みの内容のご連絡となります。

2020/11/07  
上級土曜C

宮の森スポーツ倶楽部 新宮の森校

# 【2】振替予約をする (通常クラス欠席分より振替を予約)

※'20.11月期までの振替残を利用する場合は、「【3】振替残から予約」を参照

①「レッスンを振替・欠席する」をタップ

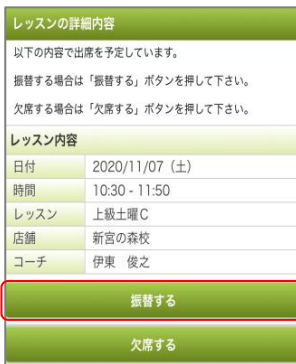


②欠席するクラスを選ぶ



※すでに欠席を入れたクラスを選ぶ場合は、「欠席」クラスを選ぶ

③「振替する」をタップ



※全グレードが表示されます。  
在籍より上のグレード 及び  
振替制限のあるクラスへは  
予約をお控えください。  
(インストラクターに確認済の場合を除く)

④受講希望校・日付 (または日付範囲) を  
指定し、振替クラスを選択



⑤確認後、「振替する」をタップ



※キャンセル待ちのご予約は「【5】キャンセル待ち」参照

⑤完了。メールが配信されます。



【宮スポ新宮の森校】振替を受け付けました。

822300002宮の森 修三様

振替を受け付けました。  
お申し込みの内容のご連絡となります。

振替先情報  
2020/11/07  
上級土曜C

今般お申し込みのレッスン  
2020/11/10/30  
中級日曜C

宮の森スポーツ倶楽部 新宮の森校

○ 予約可能 : 3名以上の空き  
○ 残りわずか : 1~2名程度の空き  
△キャンセル待ち : キャンセル待ち数は予約確認画面に表示

### 【3】「'20.11月期までの振替残」を利用して予約をする

※'20.12月期以降の欠席分を利用場合は、「【2】振替予約をする」を参照

※一度に予約できる数は  
10回迄となります。  
(1回受講後、また1回予約可)

※振替残数はメンバーズカードで  
ご確認ください。

※家族分・異種自分の振替残  
(どちらも在籍がある場合のみ)を  
利用する場合は、  
フロントへご予約ください。

①「レッスンを予約する」をタップ

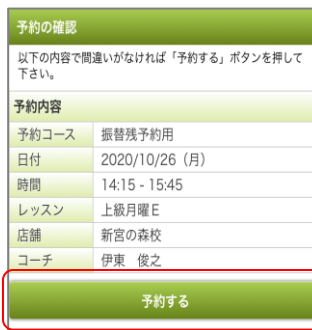


②受講希望校・日付 (または日付範囲) を  
指定し、振替クラスを選択



※全グレードが表示されます。  
在籍より上のグレード 及び  
振替制限のあるクラスへは  
予約をお控えください。  
(インストラクターに確認済の場合を除く)

③確認後、「予約する」をタップ



※キャンセル待ちでのご予約は  
「【5】キャンセル待ち」参照

④完了。メールが配信されます。



【宮スポ新宮の森校】振替残予約を受け付けました。

822100002宮の森 修三様

振替残からの予約を受け付けました。

今回お申し込みのレッスン

2020/10/26 14:15  
上級月曜E

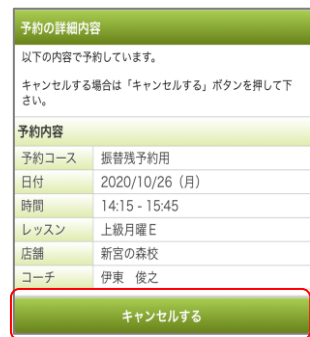
宮の森スポーツ倶楽部 新宮の森校

### 【4】「'20.11月期までの振替残」で予約済の予約をキャンセルする

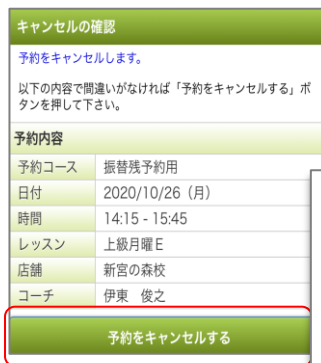
①「予約を確認・キャンセルする」をタップ



②キャンセルをするレッスンを選択し、  
詳細画面にて確認後、  
「キャンセルする」をタップ



③確認後、「予約をキャンセルする」を  
タップし、完了。  
メールが配信されます。



【宮スポ新宮の森校】振替残予約を取り消しました。

822100002宮の森 修三様

振替残からの予約を取り消しました。

2020/10/26 14:15  
上級月曜E

宮の森スポーツ倶楽部 新宮の森校

## 【5】キャンセル待ちをする ※メールアドレスの登録が必須となります。(フロントへの電話予約の場合も同様)

①各予約画面から、予約日時等を選択

※通常クラスの欠席分からの予約の場合 または ※20.11月迄期の振替残を利用する予約の場合

各予約画面から、予約日時等を選択

②キャンセル待ち希望クラスを選択

2020/11/02 (月) 14:15 - 15:45  
2020/11/02 (月) 19:25 - 20:45  
2020/11/02 (月) 20:50 - 22:10

※キャンセル待ち数は、「予約キャンセル待ち確認画面」に表示されます

③確認後、キャンセル待ちをする期限を選択し、「キャンセル待ちをする」をタップ

キャンセル待ちの確認  
振替予約のキャンセル待ちを行います。  
※キャンセル待ちを行うと、振替元のレッスン(欠席内容)は欠席となります。  
以下の内容で間違いがなければ「キャンセル待ちをする」ボタンを押して下さい。

欠席内容(振替元)  
日付 2020/11/21 (土)  
時間 10:30 - 11:50  
レッスン 上級土曜C  
店舗 新宮の森校  
コーチ 伊東 俊之

キャンセル待ち内容  
日付 2020/11/02 (月)  
時間 19:25 - 20:45  
レッスン 中上級月曜I  
店舗 新宮の森校  
コーチ 佐藤 洋

キャンセル待ちの期限  
2時間前 (2020/11/02 17:25)

キャンセル待ち人数: 0人  
※期限を過ぎると、キャンセル待ちが自動的に解除されます。

キャンセル待ちをする

✕ キャンセル待ち期限は3種類から選択ください。  
・レッスンの1時間前  
・レッスンの2時間前  
・前日12:00(深夜0時)

✕ 選択した時間までに、受講可能となった場合、メールにてお知らせ致します。  
(メール受信設定で「レッスン予約・振替確認メール」を「受信する」に設定ください)

※受講しない場合、1時間前までにキャンセルが必要ですが、受講可能となっているレッスンは「受講の有無に関わらず、振替消化」となりますのでご注意ください。

✕ 期限を過ぎると、キャンセル待ちは自動的に解除されます。  
※自動的にキャンセルとなった場合、再度ご予約が可能です

④完了。メール配信されます。

キャンセル待ちの完了  
以下の内容でキャンセル待ちとなりました。  
※まだ振替予約は確定していません。予約が確定次第、メールにてご連絡致します。

欠席内容(振替元)  
日付 2020/11/21 (土)  
時間 10:30 - 11:50  
レッスン 上級土曜C  
店舗 新宮の森校  
コーチ 伊東 俊之

キャンセル待ち内容  
日付 2020/11/02 (月)  
時間 19:25 - 20:45  
レッスン 中上級月曜I  
店舗 新宮の森校  
コーチ 佐藤 洋

キャンセル待ち期限 2020/11/02 17:25  
キャンセル待ち順位 1番目

※期限を過ぎると、キャンセル待ちが自動的に解除されます。

【宮スポ新宮の森校】レッスンのキャンセル待ちを受け付けました。  
822100002宮の森 修三様  
レッスンのキャンセル待ちを受け付けました。  
※キャンセル待ちのため、ご予約は確定しておりませんのでご注意ください。  
2020/11/02 19:25  
中上級月曜I  
レッスンは可能になりましたら、あらためて、メール配信いたします。  
宮の森スポーツ倶楽部 新宮の森校

## 【6】キャンセル待ちを設定した期限より前にキャンセルをする

【1】欠席をする(通常クラスのキャンセル・振替予約のキャンセル(欠席分より予約した振替予約のキャンセル))

または、

【4】「20.11月期までの振替残」で予約済の予約をキャンセルする と、同様に操作を行う



# 【7】レッスンの履歴を確認

※'20.12月期からのシステム運用の為、過去の正しい履歴が表示されません。ご了承ください。

①「レッスンの履歴を確認する」をタップ



②確認したい期間を設定



③レッスンの出欠状況が表示される



[状況の見方]

振替出席: 振替予約をしたクラス  
(振替元クラスも表示)

予定出席: 在籍クラス

欠席: 欠席したクラス

予約出席: '20.11月期迄の振替残で予約をしたクラス  
(予約元に振替残と表示)

※ご連絡なく欠席をした場合、**出欠欄**に「欠席」が表示されます。

④各レッスンをタップすると、さらに詳細が表示

レッスン申込履歴	
レッスン内容	
レッスン	2020/10/10 (土) 10:30 - 11:50 上級土曜 C
状態	予定
出欠	欠席

レッスン申込履歴	
レッスン内容	
レッスン	2020/10/24 (土) 20:25 - 21:45 中上級土曜 J
振替元日時	2020/10/17 (土) 10:30 - 11:50 上級土曜 C
状態	振替
出欠	出席